



REIWA HEALTH SCIENCES UNIVERSITY

2027 入試ガイド

2027 ADMISSION GUIDE

看護学部

看護学科

リハビリテーション学部

理学療法学科・作業療法学科



令和健康科学大学
REIWA HEALTH SCIENCES UNIVERSITY

〒811-0213 福岡市東区和白丘2丁目1番12号
TEL.092-607-6701 FAX.092-607-6740

(入試担当直通)
TEL.092-607-6728



令和健康科学大学
REIWA HEALTH SCIENCES UNIVERSITY



EVENT INFORMATION

イベント情報

※ 状況によりイベントの中止や内容の変更が発生する可能性があります。
必ず事前に本学のホームページを、ご確認ください。

6月~7月	進学相談会 高校3年生、1・2年生向け
6/13(土)	入試説明会
7/12(日)	夏期オープンキャンパス 将来探索編
8/2(日)	夏期オープンキャンパス 理由発見編 ※ 同時開催 保護者のためのオープンキャンパス
8/23(日)	夏期オープンキャンパス 進路実感編
9月~11月	進学相談会 高校1・2年生向け
9/19(土)	秋期オープンキャンパス 受験探究編 (part1) 年内入試 入試対策講座
12/13(日)	冬期オープンキャンパス 受験探究編 (part2) 年明け入試 入試対策講座
2027年 2月~3月	進学相談会 高校1・2年生向け
進学相談会	九州各地で開催される進学相談会に本学も参加しています。 参加スケジュールは本学ホームページをご確認ください。

CONTENTS

ページ

3	2027年度 入試カレンダー
5	2027年度 入試のポイント
7	2027年度 募集人員・学費・入学金負担軽減について
8	2027年度 奨学金
9	2027年度 入試概要

入試種別

11	総合型選抜
12	学校推薦型選抜（公募制・指定校）
13	一般選抜（前期・後期Ⅰ・後期Ⅱ）
14	特待生制度・学部内併願制度
15	大学入学共通テスト利用選抜
16	社会人選抜
17	インターネット出願ガイド
19	入試 Q&A
21	昨年度の入試データ
22	入学者の出身高校一覧

大学の入学者受入れの方針

Admission Policy

- 1 健康及び医療に興味・関心をもち、深く学びたいという意欲のある者
- 2 人を尊重し、協調・共感しようとする気持ちを有する者
- 3 人と関わることが好きで、人の話をよく聴くことができる者
- 4 本学で学ぶために必要な基礎学力(思考力・判断力・表現力等)と学修態度を身につけている者
- 5 医療専門職の資格を取得し、広く社会で貢献したいとの意欲をもつ者

入試カレンダー

		2026			2027					
		9月	10月	11月	12月	1月	2月	3月		
選抜方式										
総合型選抜 社会人選抜		出願期間 2026/9/24(木) 10/7(水)	試験日 2026/10/17(土)	合格発表 2026/11/2(月)	入学手續締切日 2026/11/13(金)					
学校推薦型選抜 [公募制][指定校]				出願期間 2026/11/4(水) 11/13(金)	試験日 2026/11/21(土)	合格発表 2026/12/4(金)	入学手續締切日 2026/12/17(木)			
一般選抜※1 前期	A日程				リハビリテーション学部の志願者はA日程、B日程の両方に出願すると入学検定料が割引になります。	試験日 2027/2/1(月)				
	B日程					出願期間 2026/12/18(金) 2027/1/15(金)	合格発表 2027/2/16(火)	入学手續締切日 2027/2/24(水)	試験日 2027/2/2(火)	
大学入学共通テスト 利用選抜				出願期間 2026/12/18(金) 2027/1/20(水)	教科・科目に係る個別テストは実施しません 大学入学共通テスト 1/16(土), 1/17(日)		合格発表 2027/2/16(火)	入学手續締切日 2027/2/24(水)		
一般選抜 後期	I期					出願期間 2027/2/5(金) 2/19(金)	試験日 2027/3/3(水)	合格発表 2027/3/9(火)	入学手續締切日 2027/3/19(金)	
	II期 ※2					出願期間 2027/3/9(火) 3/17(水)	試験日 2027/3/23(火)	合格発表 2027/3/26(金)	入学手續締切日 2027/3/30(火)	

※1 一般選抜(前期) B日程は、リハビリテーション学部のみ受験可能です。

※2 一般選抜(後期II)は、総合型選抜、社会人選抜、学校推薦型選抜、一般選抜(前期)、大学入学共通テスト利用選抜及び一般選抜(後期I)の入学手続き状況等において、当該学科の入学定員を充足している場合は、原則としてその学科は入試を実施しません。

■あなたにあった入試区分で受験しましょう!

総合型選抜	学校推薦型選抜(公募制・指定校)	一般選抜(前期)	大学入学共通テスト利用選抜	一般選抜(後期)	社会人選抜
<ul style="list-style-type: none"> 早く合格を決めたい。 自身をPRすることが得意。 本学へ強く入学したいと思っている。 	<ul style="list-style-type: none"> 早く合格を決めたい。 評定平均値に自信あり。 本学へ強く入学したいと思っている。 	<ul style="list-style-type: none"> 勉強が得意で、学科試験で勝負したい。 併願大学も含めて受験したい。 学費が減額できる入試で受験したい。 	<ul style="list-style-type: none"> 国公立大学受験を前提に、併願大学として受験したい。 	<ul style="list-style-type: none"> 最後まで諦めずに、年度内で進学先を固めたい。 	<ul style="list-style-type: none"> 社会人経験を強みにしたい。

入試のポイント

ポイント 1 特待生制度で学費の負担を大幅に軽減

入学年度の学費免除 最大 47.5万円/年 免除!!
 授業料の半額または1/3を免除

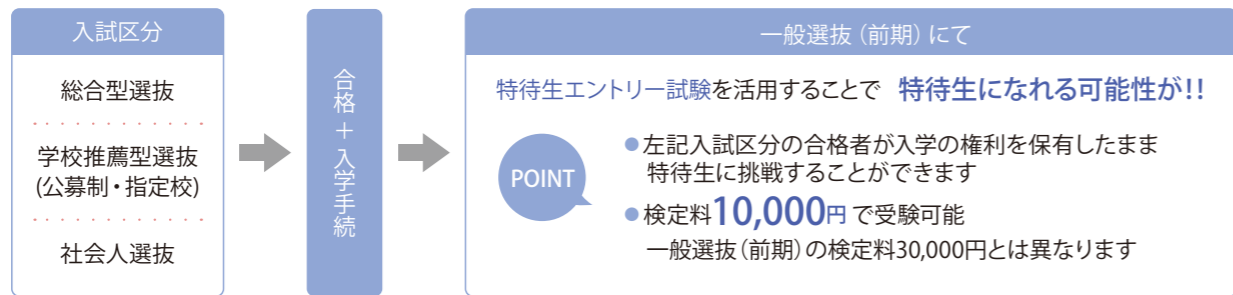
特待生対象者数 1学年42名程度

看護学科	理学療法学科	作業療法学科
定員の20%	定員の20%	定員の25%
16名程度	16名程度	10名程度

2年次以降は、進級の都度、本学学則の規定に定める学業成績基準に基づき改めて選考します

ポイント 2 特待生エントリー試験で多くの方に特待生のチャンス ▶ 詳細はP14へ

一般選抜（前期）にて特待生を選抜します。一般選抜（前期）を通常受験される方に加え、総合型選抜、学校推薦型選抜及び社会人選抜の合格者で入学手続きを完了した方は、一般選抜（前期）A日程の試験科目を特待生エントリー試験として受験することで特待生選抜の対象となります。



ポイント 3 入学検定料の割引制度

一般選抜（前期）および大学入学共通テスト利用選抜において、一般選抜（前期）のA日程・B日程の両日を受験（両受験が可能なのはリハビリテーション学部のみ）、または一般選抜（前期）と大学入学共通テスト利用選抜を併願された場合、**受験回数が増えるたびに10,000円**の入学検定料の割引制度があります。

(例)

看護学科 ▶ 一般選抜（前期）+ 大学入学共通テスト利用選抜受験の場合

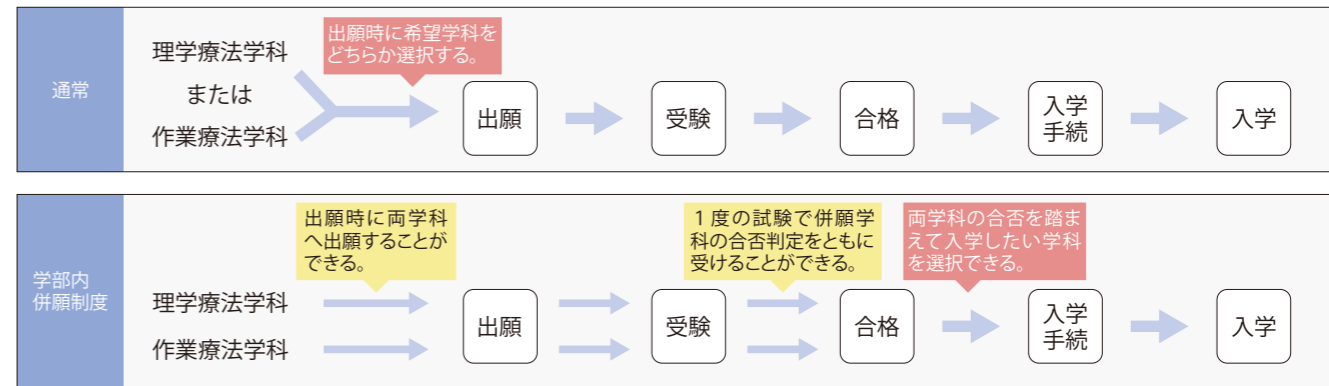
一般選抜（前期） 30,000円	+	大学入学共通テスト利用選抜 20,000円	→	合計50,000円 40,000円	10,000円 割引
---------------------	---	--------------------------	---	-----------------------------	------------

理学療法学科 または 作業療法学科 ▶ 一般選抜〔（前期）A日程+B日程〕+ 大学入学共通テスト利用選抜受験の場合

一般選抜（前期）A日程 30,000円	+	一般選抜（前期）B日程 30,000円	+	大学入学共通テスト利用選抜 20,000円	→	合計80,000円 60,000円	20,000円 割引
------------------------	---	------------------------	---	--------------------------	---	-----------------------------	------------

ポイント 4 学部内併願制度を活用して合格後に学科選択可能! [一般選抜（前期）]

リハビリテーション学部の2つの学科で併願が可能です。



ポイント 5 インターネット出願

本学では全入試区分においてオンラインでの出願となります。オンライン上で行うことにより書類提出で起こりがちな記入の誤りや作成時間の軽減につなげることができます。



前年度からの変更点

前年度	本年度
<p>試験科目</p> <p>一般選抜（前期）試験科目 選択科目 4科目から1科目を選択</p> <ul style="list-style-type: none"> ◎数学(数学Ⅰ、数学A) ◎物理(物理基礎、物理) ◎化学(化学基礎、化学) ◎生物(生物基礎、生物) 	<p>試験科目</p> <p>一般選抜（前期）試験科目 選択科目 2科目から1科目を選択</p> <ul style="list-style-type: none"> ◎数学(数学Ⅰ、数学A) ◎生物(生物基礎、生物)

入学定員及び募集人員について

■ 募集人員

学部 学科	看護学部	リハビリテーション学部	
	看護学科	理学療法学科	作業療法学科
入学定員	80	80	40
総合型選抜	15	20	10
学校推薦型選抜 (公募制・指定校)	40	40	20
一般選抜	前期	20	8
	後期	若干名	若干名
大学入学共通テスト利用選抜	5	5	2
社会人選抜	若干名	若干名	若干名

費用について

■ 学生納付金一覧 ※ 大学入学および修学時に必要となる費用です。以下は2026年度の内容です。

	入学時	看護学部	リハビリテーション学部	
		看護学科	理学療法学科	作業療法学科
入学時	入学金	300,000	300,000	300,000
	授業料	950,000	950,000	950,000
	実験実習費	50,000	50,000	50,000
	施設整備費	300,000	300,000	300,000
学生納付金	入学時	1,600,000	1,600,000	1,600,000
	2年次	1,500,000	1,500,000	1,500,000
	3年次	1,550,000	1,500,000	1,500,000
	4年次	1,450,000	1,450,000	1,450,000
	4年間	6,100,000	6,050,000	6,050,000

● 学生納付金に関する注意事項

- 初年度の学生納付金 (入学金・授業料・実験実習費・施設整備費) は以下の期間に納入してください。
入学金：入学手続き期間
その他前期授業料等：入学前までの指定された期間 (3月中旬頃まで) 後期授業料のみ入学後 (9月頃)
- 上記の学生納付金の他に教科書代、実習着 (ユニホーム)、シューズ代、教材費、保険料、臨地・臨床実習に係る交通費などの費用が必要となります。
- 入学金は原則返還いたしません。(一部条件に該当される場合は返還いたします。)
- 個人用のノートパソコンが必携となっておりますので、各自ご用意いただけます。

入学金に係る受験生の負担軽減について

一般選抜 (前期) および大学入学共通テスト利用選抜の入学手続きで以下 ((1)~(3)) のいずれかに該当し、入学辞退の申請期日までに入学金の返還手続きを行った場合は、入学金を返還します。

- (1) 高等教育の修学支援新制度 (給付型奨学金及び授業料等減免) の「採用候補者決定通知」を受けた方
- (2) 住民税非課税世帯の方
- (3) 他の国公私立大学に合格した方

詳細はホームページまたは学生募集要項をご参照ください。

奨学金・その他教育ローンについて

■ 奨学金

経済的理由などにより修学が困難と認められた人などに、国・地方自治体・民間から支給または貸与されます。

名称	金額				種別	出願資格	
	区分	第1区分	第2区分	第3区分			第4区分
日本学生支援機構 給付奨学金 ※1 ※2 ※3 ※4 ※5	自宅通学	38,300円 (42,500円)	25,600円 (28,400円)	12,800円 (14,200円)	9,600円 (10,700円)	支給	詳細は日本学生支援機構のHPをご確認ください。
	自宅外通学	75,800円	50,600円	25,300円	19,000円		
第一種奨学金	自宅	54,000円※6				貸与	経済的理由により修学困難と認められる者 1年次：高校時の成績の平均が3.5以上 2年次以上：単位及び成績基準あり※7
	自宅外	50,000円、64,000円※6					
	共通	20,000円、30,000円、40,000円					
第二種奨学金	月額20,000円~120,000円の中で、1万円単位で選択可能				有利子 上限年3%	経済的理由により修学困難と認められる者 1年次：高校時の成績が平均水準以上の者 2年次以上：必要単位および成績基準あり	
民間・地方自治体等奨学金	奨学金団体により異なる				奨学金団体により異なる	詳細は奨学金団体により異なるが、おおむね学業、人物ともに優秀で、学費の支弁が困難な者	

- ※1 第1区分 学生と生計維持者の市町村民税所得割額が非課税である。
- ※2 第2区分 学生と生計維持者の支給額算定基準額の合計が100円以上25,600円未満である。
- ※3 第3区分 学生と生計維持者の支給額算定基準額の合計が25,600円以上51,300円未満である。
- ※4 第4区分 生計維持者が扶養する子の数が3人以上である世帯かつ、学生と生計維持者の支給額算定基準額の合計が51,300円以上154,500円未満である。
- ※5 生活保護を受けている生計維持者と同居している人及び児童養護施設等から通学している人は、上表のカッコ内の金額となります。
- ※6 給付奨学金の支給対象の学生は、授業料等の減免も同時に受けることができます。詳細は文部科学省のHPをご確認ください。
- ※7 高等学校を初めて卒業 (修了) した日の属する年度の翌年度の末日から大学等へ入学した日までの期間が2年を経過していない人。
- ※8 給付奨学金を初めて受給される方が対象。
- ※9 最高月額(54,000円、64,000円)を利用する場合、家計基準にある家計支持者の収入基準額に制限があります。
- ※10 家計支持者が住民税 (所得割) 非課税 (0円) の人は、第一種奨学金の学業成績基準が異なりますので、奨学金担当窓口で確認してください。

■ 多子世帯の大学等授業料等無償化について

令和7年度から多子世帯 (扶養する子どもが3人以上いる世帯) の学生に対して、所得制限のない「大学等授業料無償化」 (入学金・授業料減免を国が定める一定額まで無償化する制度) が開始されました。本制度の利用を希望する方は、日本学生支援機構の給付奨学金に申し込みをする必要があります。

制度の詳細については、以下の文部科学省 Web サイトにてご確認ください。

<文部科学省 Web サイト>



高等教育の修学支援新制度



令和7年度からの奨学金制度の改正
(多子世帯の大学等の授業料等無償化) に係る FAQ

■ 教育ローン

本学では、入学手続き時や授業料の支払い時に、以下の提携した教育ローンをご案内しております。

- 株式会社オリエントコーポレーション 学費サポートデスク TEL 0120-517-325 (お問合せ時間 9:30~17:30)
- SMBC ファイナンスサービス株式会社 セディナ学費ローン TEL 050-3827-0374 (お問合せ時間 10:00~17:00)

■ 国の教育ローン

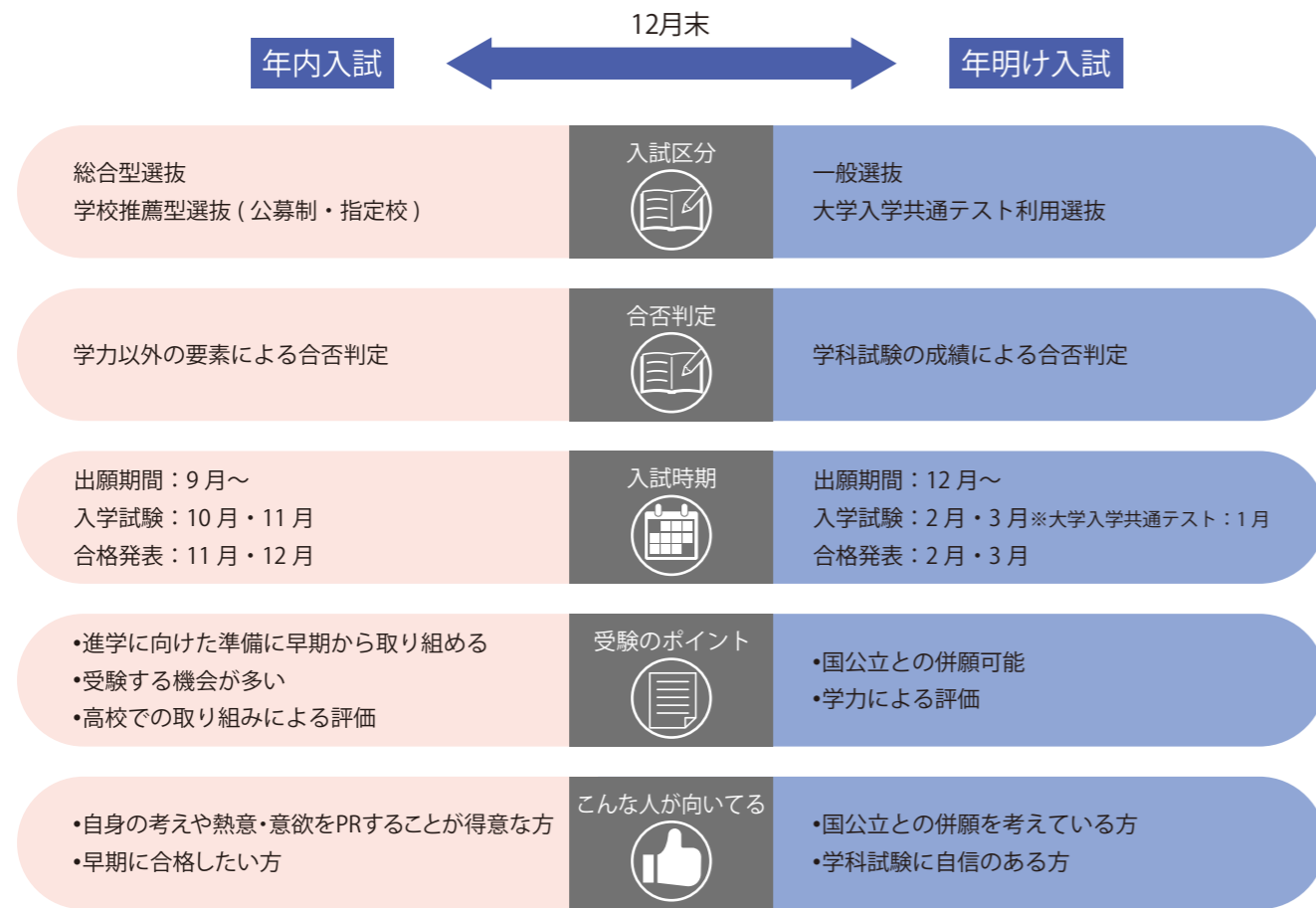
本学に入学または在籍する学生の保護者で要件を満たす人は、日本政策金融公庫の「国の教育ローン」に申し込むことができます。

詳しくは日本政策金融公庫にお問合せください。TEL 0570-008656 (受付時間 月~金 9:00~19:00)

大学入学試験について

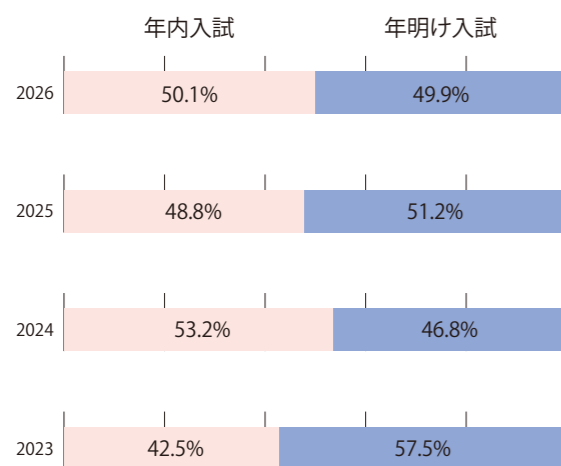
■ 年内入試×年明け入試 徹底比較!

入試区分の多様化により、大学入試は複雑化が進んでいます。受験生が自身の実力をより発揮できるよう、それぞれの入試の特性を理解し、自分の得意分野が生かせる入試区分において受験に挑戦しよう!



■ 本学の受験生割合

4ヵ年分の本学の年内入試と年明け入試の受験生の割合を以下のように示しています。



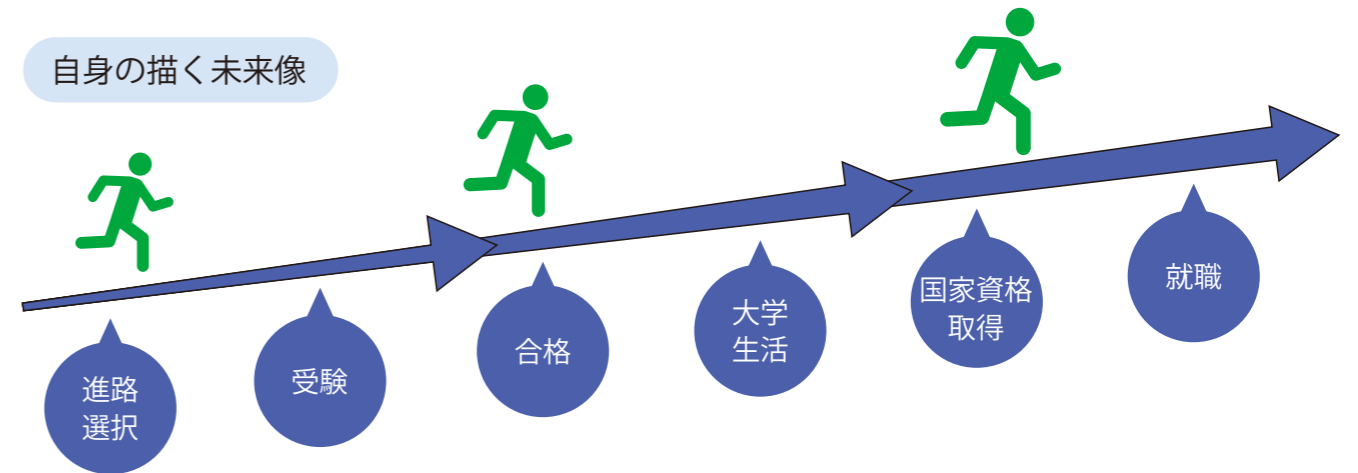
■ 受験対策のすすめ [詳細は次項]

受験対策では、各入試区分により試験科目が異なるため、それぞれの入試に合わせた対策が必要となります。しかしながら、どの入試においても、受験に挑む心構えが重要であり、その準備をしっかり行うことで万全な受験対策に入ることができます。

1. 自身の目標(ゴール設定)を大学進学としない! 思考形成
2. 受験は逆算で考える思考形成
3. 徹底的な情報収集の思考形成

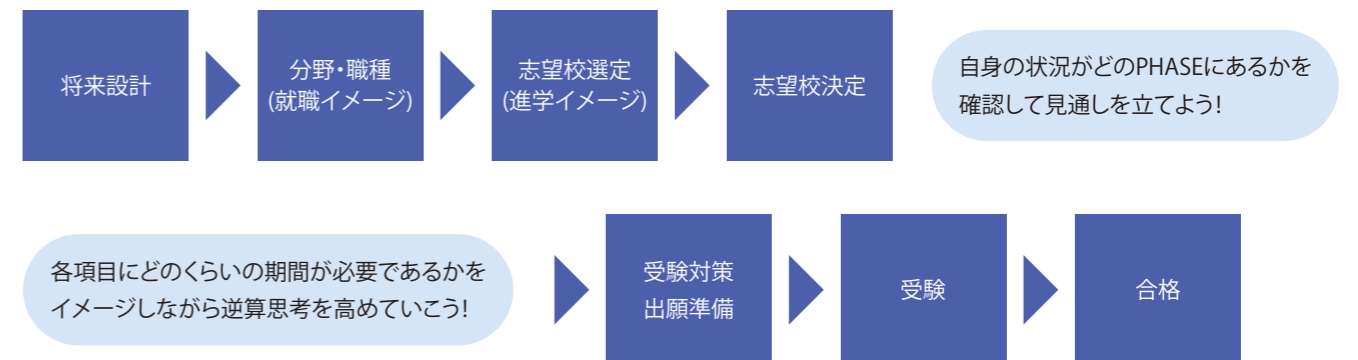
1. 自身の目標(ゴール設定)を大学進学としない! 思考形成

大学受験・合格は自身にとって超えるべきハードルではありますが、それはあくまでも自身のなりたい先の未来があつてこそです。大学に入学することだけを目標とせず、将来、自身が何をしたいか、医療分野でどのような活躍をしたいかという目標を設定した上で、その目標を達成するために目の前の物事(大学進学)に取り組む気持ちを持っていきましょう!



2. 受験は逆算で考える思考形成

今、何をすべきか。それを行動するために先のことを考え、自身がいつ進学先を決定したいのか整理する。そして決定したい時期から一つ一つやることをさかのぼっていき、今やるべきことの目安を作ろう!



3. 徹底的な情報収集の思考形成

「こんなはずではなかった…」
「思い描いていたものと異なる…」

そのような思い・進学後のミスマッチを抱かなくてよいように、分野や志望校などの物事を決定する前にしっかり情報を集めることを徹底しましょう。情報量の少ない状態での判断や、自分自身の思いのみが先行した判断ではなく、職種・進学先・その他の将来について、客観的な視点で考え、ご家族や担任の先生からの意見を聞くこともすごく大事!

ただし、最後に決めるのは自分自身となります。後悔のない選択になるように慎重に答えを見つけ出してください。

どのような情報を集めればよいかは右の図を参考にしてください。比較する項目と進学先は人それぞれ。まずは、自分の意思の整理から始め、進学へのこだわりがある程度、定まってきたら表にまとめていきましょう。

自分自身のこだわり項目で比較しよう!!

比較する項目(例)	令健大	A大学	B大学
取れる資格			
通学にかかる時間(定期券)			
学費			
大学の雰囲気			
やってみたいサークル			
受験時の試験科目			
etc...			

総合型選抜 専願制

この入試のポイント

- ポイント
1 自身の志願理由や熱意でアピールできる
- ポイント
2 出願資格に評定平均値の基準がない
- ポイント
3 早期受験と早期合格を目指すことができる
- ポイント
4 入学手続完了者は、特待生エントリー試験を受けることができる

■ 出願資格

本学を専願し、志望学科に対して強い志望動機と意欲を有し、次の各号のいずれかの条件を満たす者であること。

- (1) 高等学校もしくは中等教育学校を卒業した者、および2027年3月卒業見込みの者
- (2) 通常の課程による12年の学校教育を修了した者、および2027年3月修了見込みの者
- (3) 学校教育法施行規則第150条の規定により高等学校を卒業した者と同等以上の学力があると認められる者、および2027年3月31日までにこれに該当する見込みの者

■ 入学検定料 30,000円

■ 日程・実施日

実施学部	出願期間	試験日	試験地	合格発表	入学手続締切日
看護学部 リハビリテーション学部	2026/9/24(木) 2026/10/7(水)	2026/10/17(土)	本学	2026/11/2(月)	2026/11/13(金)

■ 選考方法

出願書類および以下の科目の結果を総合して合否を判定する。

科目	試験時間
小論文	10:00~11:30
面接(個人面接)	13:00~(15分程度)

学校推薦型選抜(公募制・指定校) 専願制

この入試のポイント

- ポイント
1 自身の志願理由や熱意でアピールできる
- ポイント
2 高校での取り組みや部活動、資格取得などの実績を活かせる
- ポイント
3 早期受験と早期合格を目指すことができる
- ポイント
4 入学手続完了者は、特待生エントリー試験を受けることができる

■ 出願資格 [学校推薦型選抜(公募制)の場合]

本学を専願し、志望学科に対して高い志望動機と意欲を有し、次の各号のすべての条件を満たす者であること。

- (1) 高等学校もしくは中等教育学校を2027年3月卒業見込みの者、および2026年3月高等学校もしくは中等教育学校を卒業した者
- (2) 在籍または出身学校長が推薦した者
- (3) 全体の学習成績の状況が3.5以上の者
- (4) 本学に入学を許可された場合、確実に入学する者

■ 入学検定料 30,000円

■ 日程・実施日

実施学部	出願期間	試験日	試験地	合格発表	入学手続締切日
看護学部 リハビリテーション学部	2026/11/4(水) 2026/11/13(金)	2026/11/21(土)	本学	2026/12/4(金)	2026/12/17(木)

■ 選考方法

出願書類および以下の科目の結果を総合して合否を判定する。

科目	試験時間
小論文	10:00~11:30
面接(個人面接)	13:00~(15分程度)

学校推薦型選抜(指定校)については、各指定校宛に詳細を通知いたします。
在学中の高校の指定の有無や試験科目等については、各高校の進路指導室にてご確認ください。

一般選抜（前期・後期Ⅰ・後期Ⅱ）併願制 特待生選抜（前期）

一般選抜（前期）のポイント

- ポイント 1 特待生を選抜
(授業料半額または1/3免除)
- ポイント 2 両日程受験可能
(リハビリテーション学部のみ)
- ポイント 3 自身の得意な科目を選択できる
- ポイント 4 学部内併願制度を活用できる
(リハビリテーション学部のみ)

■ 出願資格

次の各号のいずれかの条件を満たす者であること。

- (1) 高等学校もしくは中等教育学校を卒業した者、および2027年3月卒業見込の者
- (2) 通常の課程による12年の学校教育を修了した者、および2027年3月修了見込の者
- (3) 学校教育法施行規則第150条の規定により、高等学校を卒業した者と同等以上の学力があると認められる者、および2027年3月31日までにこれに該当する見込の者。

■ 入学検定料 30,000円

■ 日程・実施日

実施学部	出願期間	試験日	試験地	合格発表	入学手続締切日
看護学部	前期 2026/12/18(金) ∩ 2027/1/15(金)	A日程 2027/2/1(月)	本学	2027/2/16(火)	2027/2/24(水)
		B日程 2027/2/2(火)	本学		
リハビリテーション学部	後期Ⅰ 2027/2/5(金) ∩ 2027/2/19(金)	2027/3/3(水)	本学	2027/3/9(火)	2027/3/19(金)
	後期Ⅱ 2027/3/9(火) ∩ 2027/3/17(水)	2027/3/23(火)	本学	2027/3/26(金)	2027/3/30(火)

※ 後期Ⅱの入試の実施についてはP3の※2を参照

■ 選考方法

出願書類および以下の科目の結果を総合して合否を判定する。

前期

科目		試験時間	配点
必須科目	国語 (現代の国語、言語文化) ※古文、漢文は除く	9:30~10:30	100点
	英語 英語コミュニケーションⅠ・Ⅱ・Ⅲ 論理・表現Ⅰ・Ⅱ・Ⅲ	11:30~12:30	100点
選択科目	以下科目より1科目選択 数学(数学Ⅰ・A)、生物(生物基礎、生物)	14:00~15:00	100点

後期

科目	試験時間
小論文	10:00~11:30
面接(個人面接)	後期Ⅰ 13:00~(15分程度)
	後期Ⅱ 12:00~(15分程度)

特待生制度

■ 特待生制度

一般選抜(前期)において、特待生を選抜し、学費(授業料の半額または1/3)が免除される制度です。一般選抜(前期)〈特待生エントリー試験も含む〉の試験科目の成績上位者より選抜します。

	授業料免除額	授業料		特待生の 初年度の学費総額※
		免除前	免除後	
半額免除	47.5万円	95万円	47.5万円	112.5万円
1/3免除	31.7万円		約63.3万円	約128万円

※ 初年度の学費総額は入学金、授業料、実験実習費、施設整備費を合わせた費用です。

- 対象となる受験者
- 一般選抜(前期)出願者
 - 総合型選抜、学校推薦型選抜、社会人選抜の入学手続完了者
- ※ 希望される場合は特待生エントリー試験として受験する必要があります。
(出願方法: 上記入試の合格通知に同封する専用の案内に従って出願します)
- ※ 特待生に選定されない場合でも、入学が取り消しになることはありません。

特待生対象人数

学科	半額免除	1/3免除	免除者合計
看護学科	6名程度	10名程度	16名程度
理学療法学科	6名程度	10名程度	16名程度
作業療法学科	4名程度	6名程度	10名程度

※ 2年次以降は、進級の都度、学業成績に基づき改めて選考します。

学部内併願制度(リハビリテーション学部限定)

リハビリテーション学部の2つの学科については併願が可能です。併願希望者は、出願・受験・合格まで、2つの学科で合否判定され、入学手続き時に入学希望の学科を選択することができます。

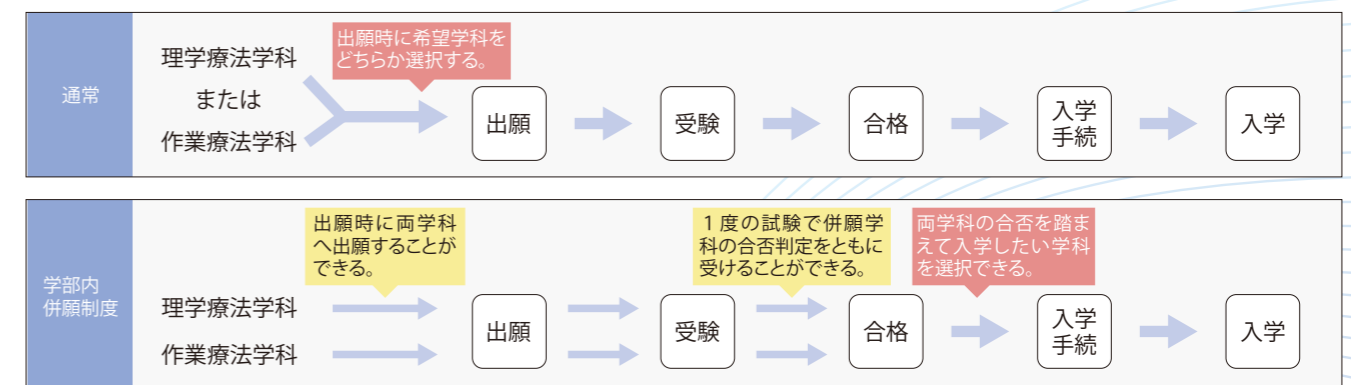
この制度を利用されても入学検定料は通常の受験と同様に30,000円です。

※ 看護学部看護学科との併願はできません。

対象学科 理学療法学科と作業療法学科

対象入試区分 一般選抜(前期)

通常受験と学部内併願制度の違い



大学入学共通テスト利用選抜 併願制

この入試のポイント

- ポイント 1 大学入学共通テストの成績と出願書類で合否を判定する入試
- ポイント 2 リハビリテーション学部は同学部内で第2志望学科まで選択できる

■ 出願資格 次の条件のいずれかに該当するもので、2027年度大学入学共通テストを受験する者

- (1) 高等学校もしくは中等教育学校を卒業した者、および2027年3月卒業見込みの者
- (2) 通常の課程による12年の学校教育を修了した者、および2027年3月修了見込みの者
- (3) 学校教育法施行規則第150条の規定により高等学校を卒業した者と同等以上の学力があると認められる者、および2027年3月31日までにこれに該当する見込みの者

■ 入学検定料 20,000円

■ 日程・実施日

実施学部	出願期間	試験日	合格発表	入学手続締切日
看護学部	2026/12/18(金)	2027/1/16(土)・1/17(日) 本学独自の試験は行わない	2027/2/16(火)	2027/2/24(水)
リハビリテーション学部	2027/1/20(水)			

■ 選考方法 出願書類および大学入学共通テストの以下の科目の結果を総合して合否を判定する。

科目		得点
必須	国語(近代以降の文章のみ) ※1、英語(リーディング・リスニング) ※2	各100点
選択	次の科目より1科目選択 ○数学(数学I、A) ○数学(数学II、B、C) ○物理 ○化学 ○生物 ○情報I ○物理基礎、化学基礎 ○生物基礎、化学基礎 ○物理基礎、生物基礎	100点

※1 国語(近代以降の文章は) 110点満点を100点満点に換算する。
 ※2 英語(リーディング・リスニング) は200点満点を100点満点に換算する。
 ※3 選択科目は受験した科目の中で高得点1科目を採用する。
 ※4 大学入学共通テストの試験時、理科で2科目受験した場合は、第1解答科目の得点を採用する。

社会人選抜 併願制

この入試のポイント

- ポイント 1 学び直しを通じて、自己実現の機会を得ることができる
- ポイント 2 自身が取得した資格や社会人経験の実績を評価してもらえる

■ 出願資格 2027年4月1日現在満22歳以上であり、2年以上の就業経験を有する社会人で次のいずれかに該当する者であるもの。

- (1) 高等学校もしくは中等教育学校を卒業した者
- (2) 通常の課程による12年の学校教育を修了した者
- (3) 学校教育法施行規則第150条(第6号を除く)の規定により高等学校を卒業した者と同等以上の学力があると認められる者

■ 入学検定料 30,000円

■ 日程・実施日

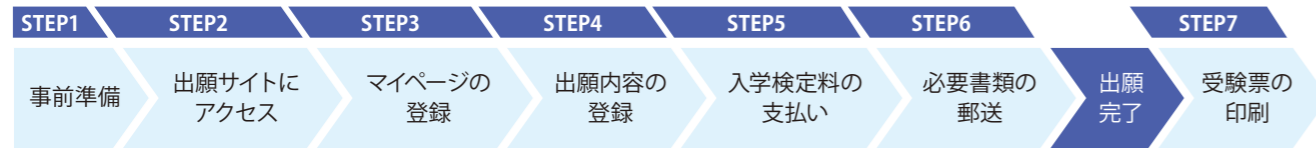
実施学部	出願期間	試験日	試験地	合格発表	入学手続締切日
看護学部	2026/9/24(木)	2026/10/17(土)	本学	2026/11/2(月)	2026/11/13(金)
リハビリテーション学部	2026/10/7(水)				

■ 選考方法 出願書類および以下の科目の結果を総合して合否を判定する。

科目	試験時間
小論文	10:00~11:30
面接(個人面接)	13:00~(15分程度)

インターネット出願の流れ

出願完了までの流れは、以下の通りです



STEP 1 事前準備

インターネットに接続されたパソコン、プリンターなどを用意してください。必要書類※は、発行まで時間を要する場合があります。早めに準備を始め、出願前には必ず手元にあるようにしておいてください。

※ 必要書類… 調査書等、顔写真データ

STEP 2 インターネット出願サイトにアクセス

インターネット出願サイト または 大学ホームページからアクセス

<https://e-apply.jp/ds/reiwhs-u/> <https://www.rhs-u.ac.jp/>

STEP 3 マイページの登録

手順に従って、必要事項を入力してマイページ登録を行ってください。なお、マイページの登録がお済みの方は、STEP4に進んでください。

- ① 初めて登録する方は **マイページ登録** からログインしてください。
- ② メールアドレスの登録を行って **仮登録メールを送信** をクリックしてください。
- ③ ユーザー登録画面から **ログインページへ** をクリックしてください。
- ④ 登録したメールアドレスに初期パスワードと本登録URLが届きます。
※ @e-apply.jp のドメインからのメールを受信できるように設定してください。
- ⑤ ログイン画面から登録したメールアドレスと④で届いた『初期パスワード』にて **ログイン** をクリックしてください。
- ⑥ 初期パスワードの変更を行ってください。
- ⑦ 表示された個人情報を入力して **次へ** をクリックしてください。
- ⑧ 個人情報を確認して **この内容で登録する** をクリックしてください。
- ⑨ 登録完了となります。 **マイページへ** をクリックしてください。
- ⑩ 上記ページが表示されたらマイページ登録は完了です。

※ 出願受付中のみ、**出願手続きを行う** ボタンをクリックすると出願手続きに進めます。登録期間外の場合は、これより先に進めませんので **ログアウト** ボタンを押してください。

STEP 4 出願内容の登録

手順や留意事項を必ず確認して、画面に従って必要事項を入力してください。

- ① マイページログイン後の **出願手続きを行う** ボタンから登録画面へ
- ② 入試選択と留意事項の確認
【学校推薦型選抜(指定校)のみ】高校へ、出願登録に必要なパスワードをお渡ししています。出願をされる方は進路指導室にご確認ください。
- ③ 志望学部等の選択
- ④ 顔写真のアップロード
写真選択へ ボタンをクリックし写真を選択します。
- ⑤ 個人情報(氏名・住所等)の入力
- ⑥ 出願内容の確認
志願票(サンプル) ボタンをクリックすると志願票が確認できます。
- ⑦ 申込登録完了
引き続き支払う ボタンをクリックし検定料のお支払い画面へ。
- ⑧ 入学検定料の支払い方法
・コンビニエンスストア
・ペイジー対応銀行ATM
・ネットバンキング・クレジットカード
- ⑨ 出願に必要な書類 PDF
※ 検定料納入後に出力可能となります。

申込登録完了後に確認メールが送信されます。メールを受信制限している場合は、送信元 (@e-apply.jp) からのメール受信を許可してください。
※ 確認メールが迷惑フォルダなどに振り分けられる場合がありますので、注意してください。

STEP 5 入学検定料の支払い

1 クレジットカードでの支払い

出願内容の登録時に選択し、支払いができます。
【ご利用可能なクレジットカード】
VISA、Master、JCB、AMERICAN EXPRESS、MUFGカード、DCカード、UFJカード、NICOSカード

出願登録時に支払い完了

2 ネットバンキングでの支払い

出願内容の登録後、ご利用画面からそのまま各金融機関のページへ遷移しますので、画面の指示に従って操作し、お支払いください。

※ 決済する口座がネットバンキング契約されていることが必要です。

Webで手続き完了

3 コンビニエンスストアでの支払い

出願内容の登録後に表示されるお支払いに必要な番号を控えて、コンビニエンスストアでお支払いください。

●レジで支払い可能 ●店頭端末を利用して支払い可能

セブンイレブン Loppi LAWSON FamilyMart

ファミポート FamilyMart

4 ペイジー対応銀行ATMでの支払い

出願内容の登録後に表示されるお支払いに必要な番号を控えて、ペイジー対応銀行ATMにて画面の指示に従って操作のうえお支払いください。

※ 利用可能な銀行は「支払い方法選択」画面で確認してください。

STEP 6 必要書類の印刷と郵送

登録しただけでは出願は完了していませんのでご注意ください。

出願登録、入学検定料の支払後にダウンロードできる書類を印刷し、その他の必要書類と併せて出願期間内に郵便局窓口から「簡易書留速達郵便」で郵送してください。※ 当日消印有効

送付先 〒811-0213 福岡県福岡市東区和白丘2-1-12 令和健康科学大学 学務課 入試・広報係

■ 出願書類
詳細は学生募集要項「出願書類一覧」を確認してください。
※ 受理した書類は返却しません。

「Web志願票」の印刷方法

- (1) マイページに表示された **志願票(印刷)** のボタンをクリックしてください。
- (2) お支払いが正常に完了すると **志願票(印刷)** のボタンがクリックできるようになりWeb志願票の出力ができます。

〈出願完了〉

出願時の注意点 出願はインターネット出願サイトでの登録完了後、入学検定料を支払い、必要書類を郵送して完了となります。登録が完了しても出願書類の提出期限に書類が届かなければ出願を受理できませんのでご注意ください。

STEP 7 受験票の印刷

本学で出願を確認後、各入試毎に出願期間受付終了後から試験前日までに受験票を発行します。インターネット出願システムよりダウンロードして、必ず印刷し、試験当日持参してください(※ 郵送はいたしません)。

※ 受験票のダウンロードが可能になりましたら、出願時に登録したアドレスへメールで通知します。
【印刷に関する注意事項】 受験票は必ずA4用紙に片面印刷にしてください。

受験票
氏名: ○○○○
入試: ×××入試

※ 今後変更の可能性もございます。

入試 Q&A

■ 入学試験全般

Q. 他大学との併願は可能ですか？

A. 専願制[総合型選抜、学校推薦型選抜(公募制・指定校)]の入試区分を除いて、他大学との併願は可能です。

Q. 出願はどのように行えますか？

A. インターネットによる出願登録を行った後に、必要書類を郵送してください。

Q. 入試にはどのような服装で行けばよいですか？

A. 特に指定はありませんが、学校の制服や、体温調節の行きやすい服装で受験してください。

Q. 募集要項はありますか？

A. 本学ホームページの入試情報に公開しています。また、オープンキャンパス等イベントにてお配りする場合があります。

Q. 身体に障がいがある場合、受験や入学での制限はありますか？

A. 制限はありませんが、障がい等のある入学志願者に対して、受験に必要な配慮を行う場合があります。また配慮の内容によっては診断書を提出していただく場合があります。各入試区分の出願開始の2週間前までに入試・広報係にご相談ください。
入学後の修学上の合理的配慮において、特に教育に関わる本質的な変更を伴うもの(卒業要件の緩和や単位取得の条件変更など)については対応ができないこともありますので、必ず相談してください。

Q. 過去問題を入手する方法はありますか？

A. 本学で行われるオープンキャンパス等イベントにてお配りすること、本学ホームページにて公開しています。ただし、著作権法の関係上、公表していない問題が一部含まれます。

Q. 試験当日に昼食は必要ですか？

A. 昼の時間を挟みますので持参することをお勧めします。休憩時間が限られていますので、事前にご準備ください。

Q. 合格者の発表はどのように行われますか？学内での合格者番号の掲示は行われますか？

A. 合格者の発表は、本学からの郵送書類および本学ホームページにて発表します。※ 電話等でのお問い合わせは、一切受け付けておりません。

Q. 入学手続き後に入学を辞退することはできますか？

A. 専願制(総合型・学校推薦型選抜)では、入学辞退はできません。併願制(一般選抜(前・後)・大学入学共通テスト利用選抜・社会人選抜)については、本学にてあらかじめ定めた期限までに、入学辞退届(辞退理由を付して)を提出していただくことになります。この場合、納付済みの授業料は返還します。
また、一般選抜(前期)および 大学入学共通テスト利用選抜は、本学が示した条件に該当する場合は納付済みの入学料も返還します。

Q. 特待生制度について教えてください。

A. (P14を参照)。一般選抜(前期)において、一般選抜(前期)の志願者および総合型選抜、学校推薦型選抜ならびに社会人選抜の入学手続き完了者で特待生エントリー試験を受験した者のうちから、試験科目の成績の上位者を特待生として選抜する制度です。特待生に選ばれた場合、初年次の授業料(95万円)の半額、または1/3が免除されます。
なお、本制度の有効期間は1年間で、上級学年に進級する都度、学業成績に基づいて改めて選考することになります。

Q. 特待生エントリー試験の出願方法を教えてください。

A. 総合型選抜、学校推薦型選抜および社会人選抜で合格し、入学手続きを完了した方には、改めて特待生エントリー試験の出願方法を案内します。(受験料1万円)。一般選抜(前期)のインターネットによる出願はしないでください。
一般選抜(前期)の志願者は、当該試験を受験することにより特待生制度に登録したことになりますので、特待生エントリー試験の出願は不要です。

■ 総合型選抜関連

Q. 総合型選抜で受験するメリットとしては何がありますか？

A. 総合型選抜のメリットとして、高校までの学力による可否の判定を行わないところです。学校推薦型では「全体の学習成績の状況値(以下「評定平均値」という)などが重視されますが、総合型選抜では、志願するにあたって評定平均値の基準はありません。総合型選抜では、本学で学びたい意欲と医療従事者になるための資質を重視します。

■ 学校推薦型選抜関連

Q. 高校での評定平均値は、どの程度合否に影響しますか？

A. 学校推薦型選抜(公募制)では、出願資格として評定平均値3.5以上を定めております。選抜方法は、小論文、面接、推薦書および調査書により総合的に判定することになります。

Q. 指定校を利用できるかどうかについて、どのように確認すれば良いですか？

A. 出身高等学校の担任の先生もしくは進路指導の先生に、ご確認ください。

Q. 現役生以外でも受験できますか？

A. 公募制は、1浪(卒業年度の翌年度の受験)まで可能です。

Q. 高校推薦型選抜を受験しました。一般選抜にも出願をしようと考えていますが、調査書等は新たに必要ですか？

A. 受験種別ごとに、1部ずつ必要となります。

■ 一般選抜関連

Q. 一般選抜(前期) A日程・B日程は両日受験できますか？

A. 看護学部はA日程のみの受験となります。リハビリテーション学部は、両日ともに受験可能です。
また、リハビリテーション学部を両日程、受験する場合は、両日程とも同一の学科を志望することになります。

Q. A日程とB日程の違いは何ですか？

A. 科目試験問題の内容以外、違いはありません。
また入試問題の難易度等は同等に設定しています。両日ともにリハビリテーション学部で受験された場合、成績の良かった結果を合否判定資料として採用します。

Q. A日程を看護学部、B日程をリハビリテーション学部での併願は可能ですか？

A. 看護学部とリハビリテーション学部の併願はできません。ただし、リハビリテーション学部は、両日程とも同一の学科を志望することを前提に学部内併願制度による理学療法学科と作業療法学科の併願は可能です。(どちらか、1日程のみでも出願できます。)

Q. 一般選抜(前期)の試験科目の選択科目は事前に科目を指定する必要はありますか？

A. 事前に科目を選択する必要はありません。試験当日、試験時間内に決定することができます。

■ 大学入学共通テスト利用選抜関連

Q. 一般選抜(前期)と大学入学共通テスト利用選抜の両入試区分にともに出願はできますか？

A. 両入試区分に出願できます。両入試区分に出願した場合は、入学検定料の割引制度があります。

Q. 英語(リスニング)は必須ですか？

A. 必須となります。大学入学共通テスト利用選抜での英語はリーディングとリスニングの両方の点数(200点)を100点に換算して利用します。

■ その他

Q. 授業料等の振込期限はいつですか？

A. 各入試区分の合格通知書に授業料等の納付書を同封しますので、そちらで振込期限を確認いただくことになります。
目安: 入学金は入学手続き期間中、その他授業料等は3月中旬頃。

Q. 合格した場合、学生寮やアパートの紹介はありますか？

A. 学生寮・アパートの案内情報を入学手続き関係書類に同封いたします。

昨年度の入試データ

2026年度 入学試験における入試区分入試結果

学部	学科	項目	総合型選抜	学校推薦型選抜	一般選抜(前期)	大学入学共通テスト利用選抜	一般選抜(後期Ⅰ)	一般選抜(後期Ⅱ)	社会人選抜	合計
看護学部	看護学科	募集人員	15	40	20	5	若干名	募集中止	若干名	80
		受験者数	46	49	56	20	3	—	0	174
		合格者数	35	45	22	5	2	—	0	109
		受験倍率	1.3	1.1	2.5	4.0	1.5	—	—	1.6
リハビリテーション学部	理学療法学科	募集人員	20	40	15	5	若干名	若干名	若干名	80
		受験者数	25	31	51	17	0	0	0	124
		合格者数	23	31	35	14	0	0	0	103
		受験倍率	1.1	1.0	1.5	1.2	—	—	—	1.2
	作業療法学科	募集人員	10	20	8	2	若干名	若干名	若干名	40
		受験者数	11	20	29	5	0	0	0	65
		合格者数	11	20	19	4	0	0	0	54
		受験倍率	1.0	1.0	1.5	1.3	—	—	—	1.2

※ 学校推薦型選抜は、公募制と指定校の合計です。
 ※ 一般選抜(前期)のリハビリテーション学部はA日程とB日程の合計です。

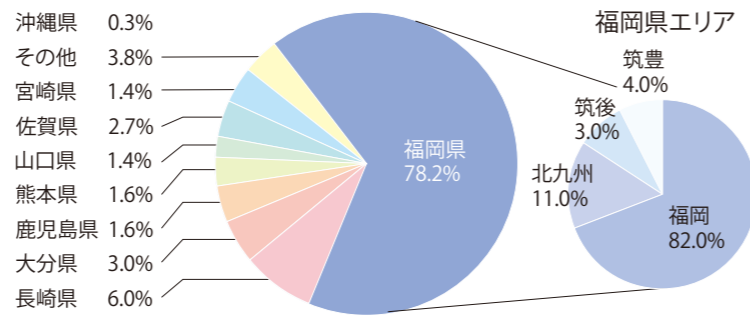
2026年度 入学試験データ

(1) 都道府県別 志願者情報

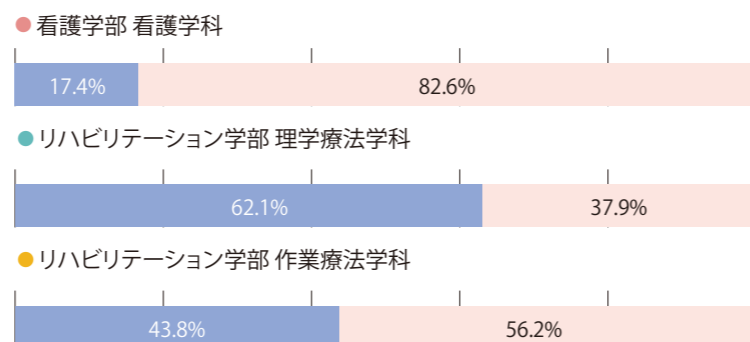
都道府県	エリア	志願者数
福岡県	福岡	236
	北九州	30
	筑後	9
	筑豊	12
	合計	287
佐賀県		10
長崎県		22
大分県		11
熊本県		6
宮崎県		5
鹿児島県		6
沖縄県		1
山口県		5
その他		14
合計		367

※ 上記都道府県は出身高等学校の所在地によります。

(2) 都道府県別 入学者割合



(3) 男女別 入学者割合



入学者の出身高校一覧(2022~2026年度入学者)

福岡県	直方高等学校	瓊浦高等学校	宮崎北高等学校
朝倉高等学校	博多工業高等学校	口加高等学校	宮崎第一高等学校
朝倉東高等学校	博多高等学校	西海学園高等学校	宮崎日本大学高等学校
飛鳥未来きずな高等学校 福岡キャンパス	博多女子高等学校	佐世実業高等学校	宮崎南高等学校
飯塚高等学校	博多青松高等学校	佐世保西高等学校	延岡星雲高等学校
糸島高等学校	柏陵高等学校	佐世保南高等学校	鹿児島県
稲築志耕館高等学校	東筑紫学園高等学校	島原高等学校	出水商業高等学校
宇美商業高等学校	東福岡高等学校	島原商業高等学校	指宿高等学校
沖学園高等学校	一ツ葉高等学校 福岡キャンパス	島原中央高等学校	鹿児島高等学校
小郡高等学校	ひびき高等学校	西陵高等学校	鹿児島実業高等学校
折尾愛真高等学校	福岡魁誠高等学校	聖和女子学院高等学校	鹿児島修学館高等学校
折尾高等学校	福岡海星女子学院高等学校	創成館高等学校	鹿児島純心女子高等学校
香椎工業高等学校	福岡工業高等学校	対馬高等学校	鹿児島第一高等学校
香椎高等学校	福岡工業大学附属城東高等学校	長崎北高等学校	鹿児島南高等学校
春日高等学校	福岡講倫館高等学校	長崎工業高等学校	神村学園高等部
香住丘高等学校	福岡常葉高等学校	長崎商業高等学校	川内高等学校
嘉穂高等学校	福岡女学院高等学校	長崎女子高等学校	国分高等学校
嘉穂東高等学校	福岡女子高等学校	長崎南山高等学校	志学館高等部
北九州高等学校	福岡西陵高等学校	長崎日本大学高等学校	松陽高等学校
北九州市立高等学校	福岡第一高等学校	長崎東高等学校	尚志館高等学校
希望ヶ丘高等学校	福岡大学附属大濠高等学校	長崎北陽高等学校	れいめい高等学校
九州国際大学付属高等学校	福岡大学附属若葉高等学校	長崎南高等学校	沖縄県
九州産業大学付属九州高等学校	福岡中央高等学校	熊本県	北中城高等学校
九州産業大学付属九州産業高等学校	福岡雙葉高等学校	天草拓心高等学校	宮古高等学校
近畿大学附属福岡高等学校	福岡舞鶴高等学校	大津高等学校	山口県
鞍手高等学校	福島高等学校	鹿本高等学校	宇部中央高等学校
久留米高等学校	福岡翔高等学校	九州学院高等学校	大津緑洋高等学校
久留米商業高等学校	福岡智高等学校	熊本マリスト学園高等学校	慶進高等学校
久留米信愛高等学校	北筑高等学校	慶誠高等学校	下関中等教育学校
クラーク記念国際高等学校(単位制キャンパス福岡)	三池高等学校	秀岳館高等学校	下関南高等学校
敬愛高等学校	三井高等学校	専修大学玉名高等学校	精華学園高等学校
慶成高等学校	三浦高等学校	第一高等学校	聖光高等学校
玄界高等学校	南筑高等学校	玉名女子高等学校	高森高等学校
玄洋高等学校	京都高等学校	千原高等学校	長門高等学校
光陵高等学校	武蔵台高等学校	東稜高等学校	梅光学院高等学校
高稜高等学校	宗像高等学校	必由館高等学校	萩光塩学院高等学校
古賀寛成館高等学校	明光学園高等学校	一ツ葉高等学校	萩高等学校
小倉西高等学校	明治学園高等学校	人吉高等学校	防府高等学校
小倉東高等学校	門司大翔館高等学校	八代清流高等学校	山口県鴻城高等学校
小倉南高等学校	八幡高等学校	ルーテル学院高等学校	山口中央高等学校
早良高等学校	八幡中央高等学校	龍谷高等学校	北海道
自由ヶ丘高等学校	八幡南高等学校	大分県	札幌光星高等学校
純真高等学校	大和青藍高等学校	岩田高等学校	秋田県
新宮高等学校	八女学院高等学校	宇佐高等学校	大館鳳鳴高等学校
真嶋館高等学校	八女高等学校	臼杵高等学校	福島県
須恵高等学校	祐誠高等学校	大分雄城台高等学校	いわき総合高等学校
精華女子高等学校	若松高等学校	大分鶴崎高等学校	茨城県
精華学園高等学校 福岡中央校	佐賀県	大分東明高等学校	水城高等学校
西南女子学院高等学校	小城高等学校	大分西高等学校	東京都
青豊高等学校	鹿島高等学校	杵築高等学校	杉並学院高等学校
星琳高等学校	唐津商業高等学校	玖珠美山高等学校	山梨県
第一薬科大学付属高等学校	唐津西高等学校	国東高等学校	日本航空高等学校
田川高等学校	唐津東高等学校	竹田高等学校	愛知県
太宰府高等学校	神埼清明高等学校	津久見高等学校	安城学園高等学校
筑紫高等学校	敬徳高等学校	藤蔭高等学校	大阪府
筑紫学園高等学校	佐賀清和高等学校	中津北高等学校	柴島高等学校
筑紫台高等学校	佐賀東高等学校	中津南高等学校	兵庫県
筑紫中央高等学校	白石高等学校	東九州龍谷高等学校	第一学院高等学校兼父本校
筑前高等学校	武雄高等学校	日田高等学校	鳥取県
筑陽学園高等学校	鳥栖高等学校	日田三隈高等学校	倉吉高等学校
つくば開成福岡高等学校	三養基高等学校	別府鶴見丘高等学校	島根県
東海大学付属福岡高等学校	龍谷高等学校	宮崎県	吉賀高等学校
東鷹高等学校	長崎県	小林高等学校	岡山県
常磐高等学校	壱岐高等学校	富島高等学校	川崎医科大学附属高等学校
戸畑高等学校	諫早高等学校	日南高等学校	広島県
中間高等学校	諫早商業高等学校	日向学院高等学校	呉宮原高等学校
中村学園三隈高等学校	海星高等学校	日向高等学校	瀬戸内高等学校
中村学園女子高等学校	活水高等学校	都城西高等学校	
西日本短期大学附属高等学校	上対馬高等学校	宮崎学園高等学校	